


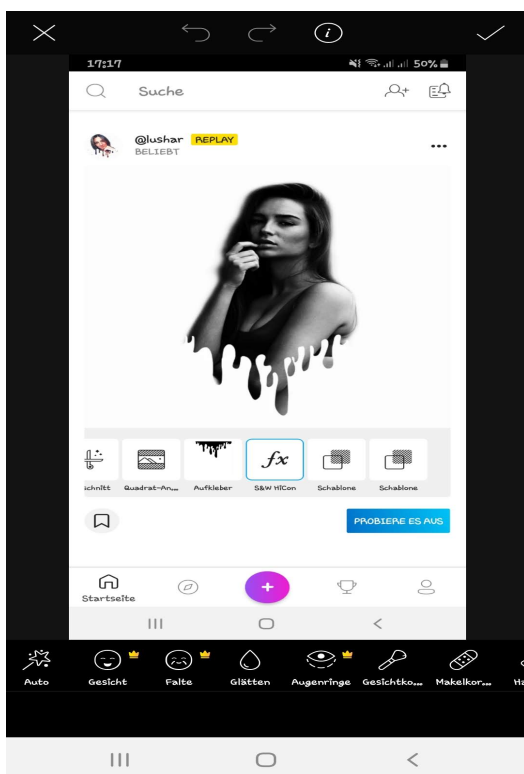
PicsArt



PicsArt ist eine App, mit der ihr mit eurem Handy Fotos aufnehmen und bearbeiten könnt. Die App ist kostenlos.

... so funktioniert's:

1. Wenn ihr euch die App heruntergeladen habt, könnt ihr sie auf eurem Handy öffnen



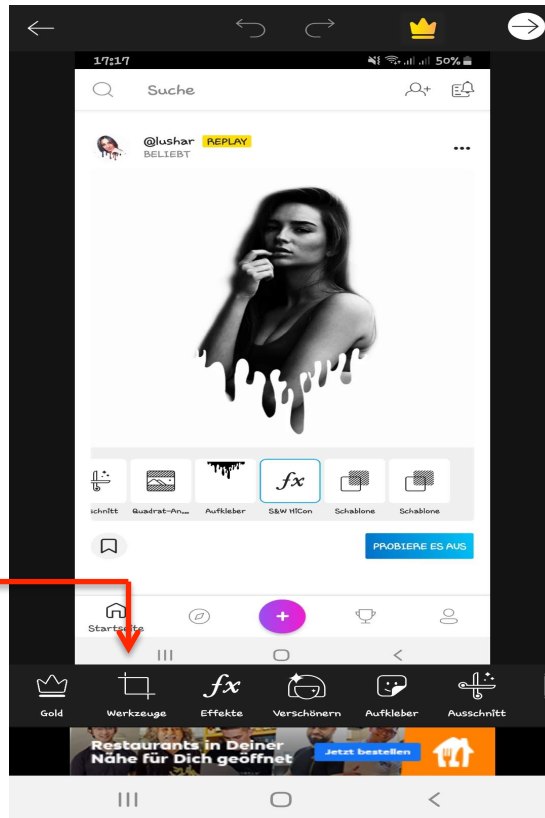
Tippt ihr unten auf das Kreis-Symbol: +

könnt ihr ein Foto aus eurer Galerie auswählen, welches ihr bearbeiten wollt.

Es gibt auch Beispielfotos bei PicsArt

2. Habt ihr ein Foto ausgewählt, erscheint es in der App und ihr könnt es jetzt bearbeiten mit den Werkzeugen:

Werkzeuge



Wenn ihr auf Werkzeuge klickt, kommen mehrere Symbole, benutzt bitte erst mal nur die Symbole:

< Ausschneiden - Freier Schnitt - Entfernen - Drehen >



Gold brauchen wir nicht

3. Es gibt noch andere Symbole, die ihr ausprobieren könnt:

Die Symbole:

„**Effekte**“, damit könnt ihr die Farbe vom Foto ändern

„**Verschönern**“, damit könnt ihr das Foto ein bisschen verschönern

„**Aufkleber**“, da könnt ihr vieles zu dem Foto hinzufügen, z.B. Smileys

„**Text**“, da könnt ihr etwas zu euerm Foto schreiben, z.B. eine kurze Geschichte

„**Foto hinzufügen**“, da könnt ihr bis zu 10 Fotos hinzufügen und ihr könnt sie gleichzeitig bearbeiten

Ich wünsche euch viel Spaß beim Bearbeiten und bleibt gesund! 😊